



ТЕРРИТОРИАЛЬНЫЙ ОРГАН ФЕДЕРАЛЬНОЙ
СЛУЖБЫ ГОСУДАРСТВЕННОЙ СТАТИСТИКИ
ПО ТОМСКОЙ ОБЛАСТИ

Рынок товаров и услуг Томской области



январь - декабрь 2022 года



ФЕДЕРАЛЬНАЯ СЛУЖБА
ГОСУДАРСТВЕННОЙ СТАТИСТИКИ

Рынок товаров и услуг Томской области

январь – декабрь 2022 года

- 01 Розничная торговля
- 02 Оптовая торговля
- 03 Общественное питание
- 04 Платные услуги населению





ОБОРОТ РОЗНИЧНОЙ ТОРГОВЛИ

январь-декабрь 2022 года

	Млрд рублей	ИФО ¹⁾ к январю-декабрю 2021	Доля в обороте
Все товары	244,9	101,3%	100,0%
Пищевые продукты, включая напитки, и табачные изделия	118,9	102,5%	48,6%
Непродовольст- венные товары	126,9	100,2%	51,4%

Структура формирования оборота розничной торговли по хозяйствующим субъектам

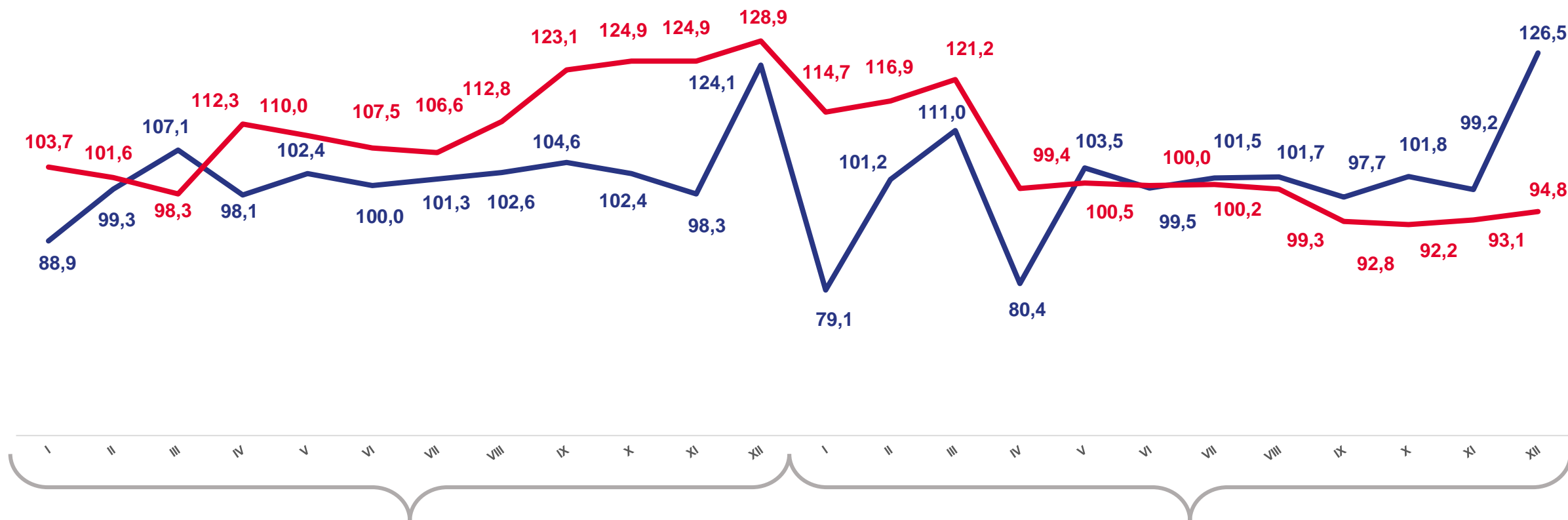
в процентах



¹⁾ Здесь и далее ИФО - индекс физического объема оборота характеризует совокупное изменение товарной массы в текущем периоде по сравнению с предыдущим (базисным) периодом и показывает, как изменился оборот в результате изменения только его физического объема при исключении влияния изменения цен.



ОБОРОТ РОЗНИЧНОЙ ТОРГОВЛИ



2021

2022

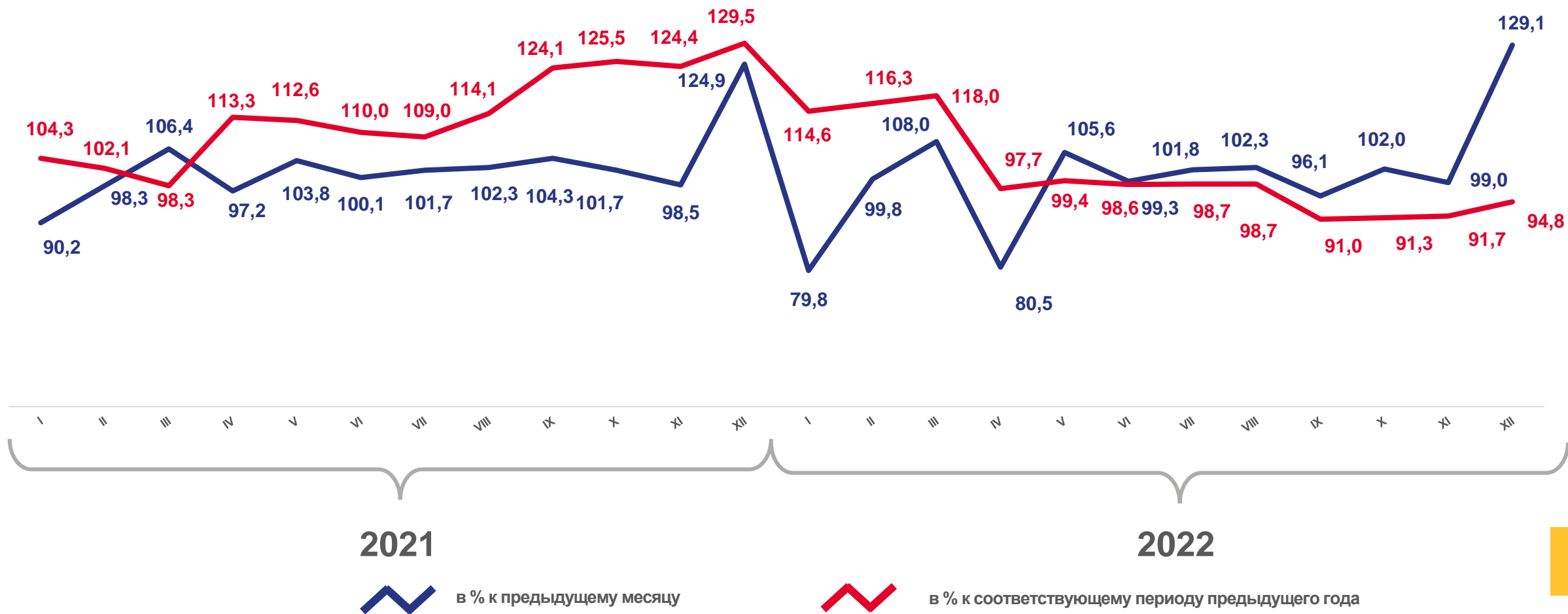
 в % к предыдущему месяцу

 в % к соответствующему периоду предыдущего года



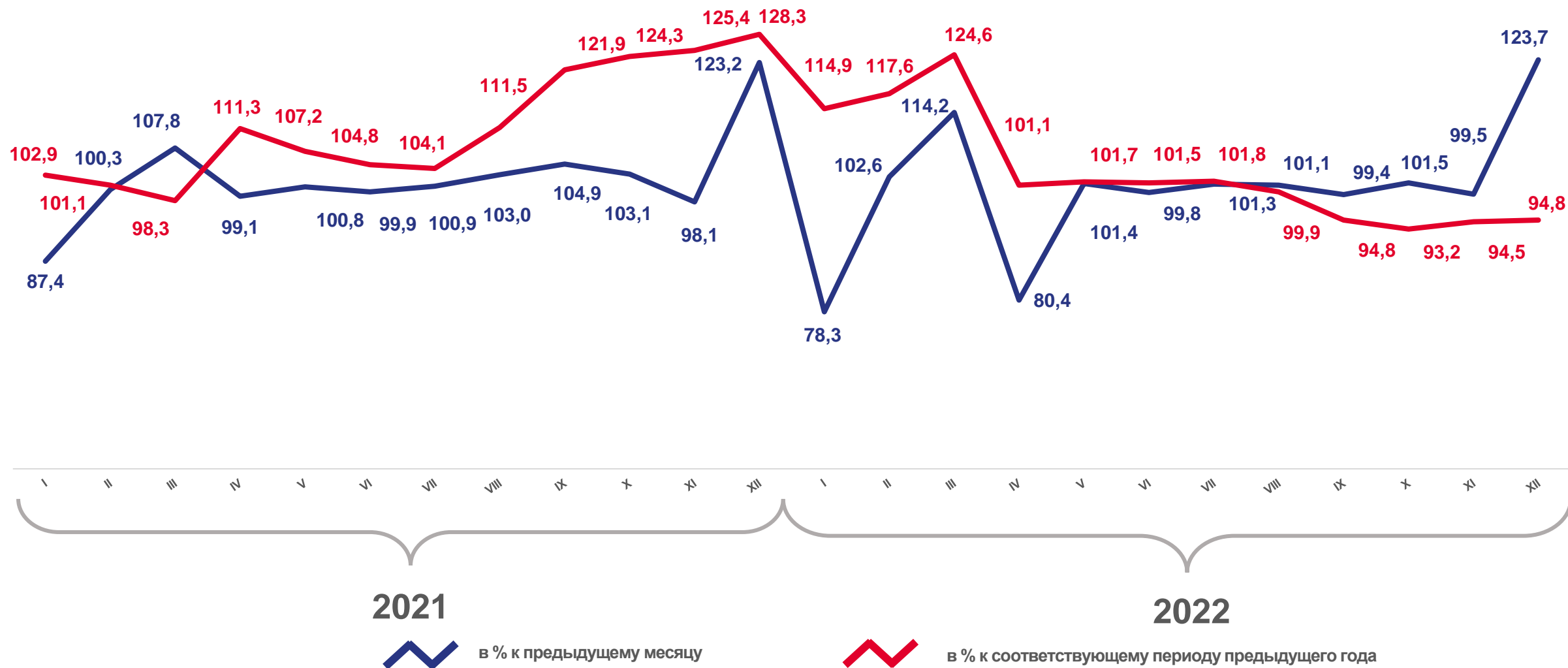


ОБОРОТ РОЗНИЧНОЙ ТОРГОВЛИ НЕПРОДОВОЛЬСТВЕННЫМИ ТОВАРАМИ





ОБОРОТ РОЗНИЧНОЙ ТОРГОВЛИ ПИЩЕВЫМИ ПРОДУКТАМИ





ОБОРОТ ОПТОВОЙ ТОРГОВЛИ

январь-декабрь 2022 года

Структура формирования оборота оптовой торговли по типам хозяйствующих субъектов

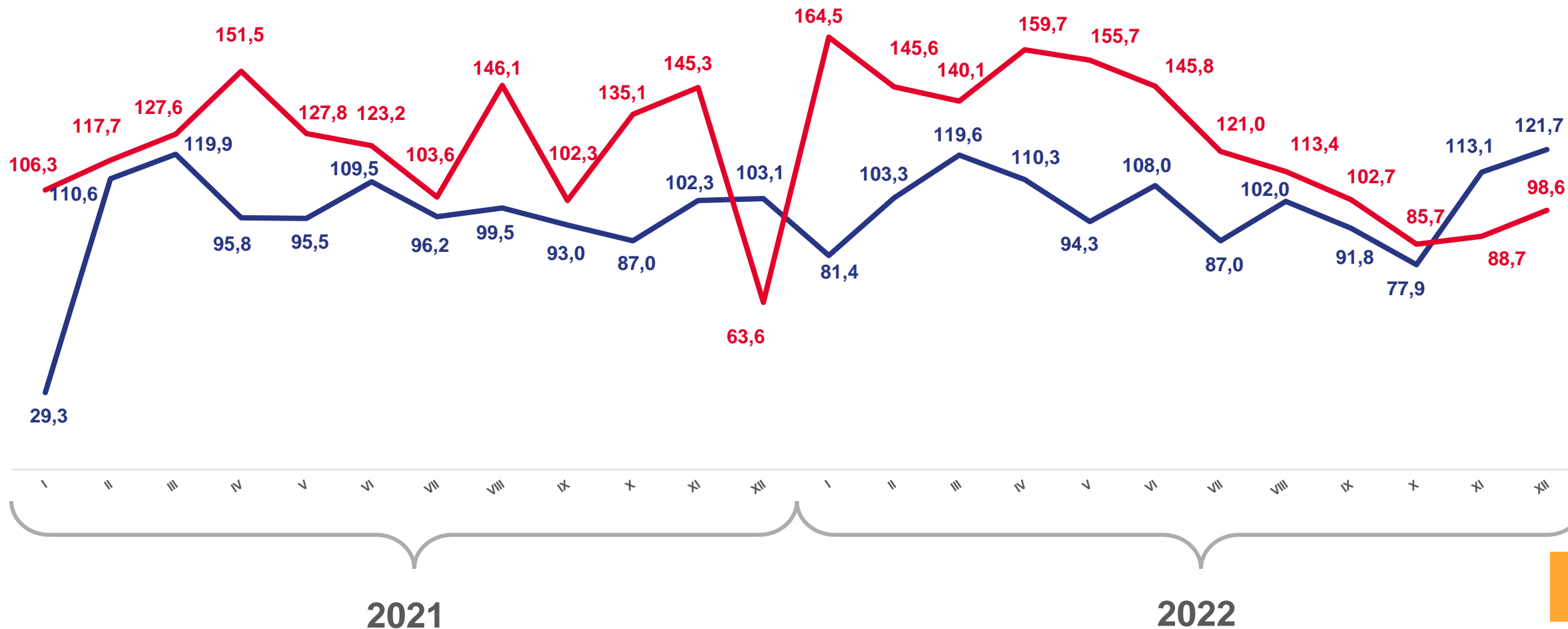
в процентах

	Млрд рублей	ИФО к январю-декабрю 2021	Доля в обороте
Организации всех видов деятельности	485,9	122,2%	100,0%
Организации оптовой организации	366,8	106,0%	75,5%
Организации других видов деятельности	119,1	240,6%	24,5%





ОБОРОТ ОПТОВОЙ ТОРГОВЛИ



 в % к предыдущему месяцу

 в % к соответствующему периоду предыдущего года





ОБОРОТ ОБЩЕСТВЕННОГО ПИТАНИЯ

январь-декабрь 2022 года

Всего

9,6

млн рублей

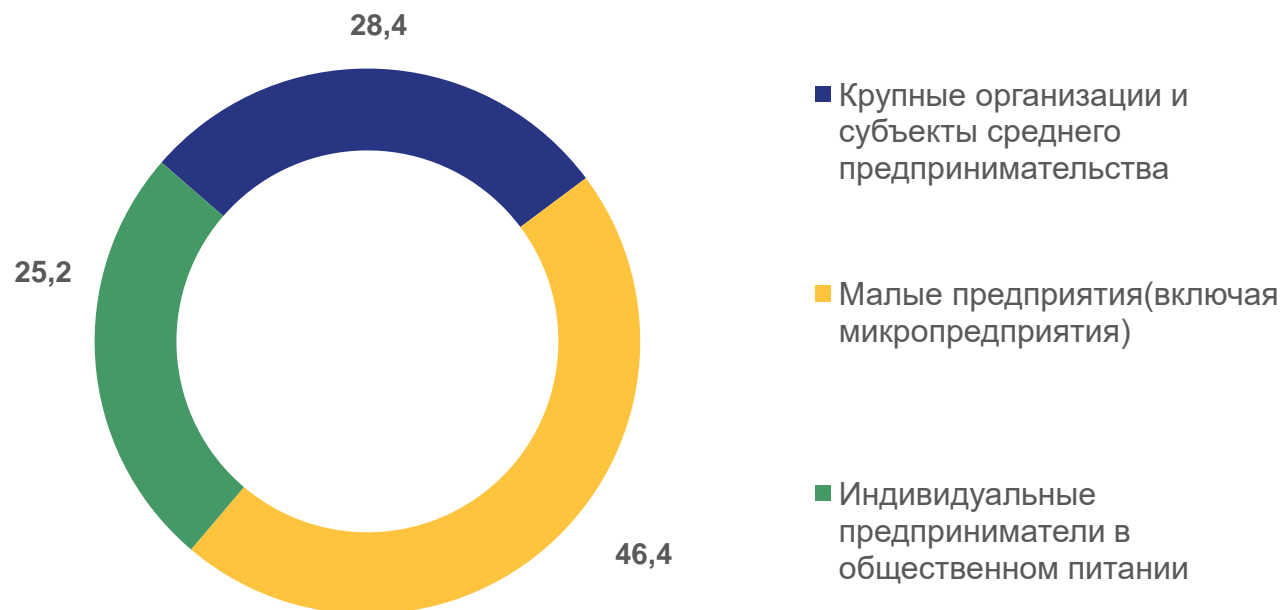
ИФО

к январю-
декабрю 2021

107,6%

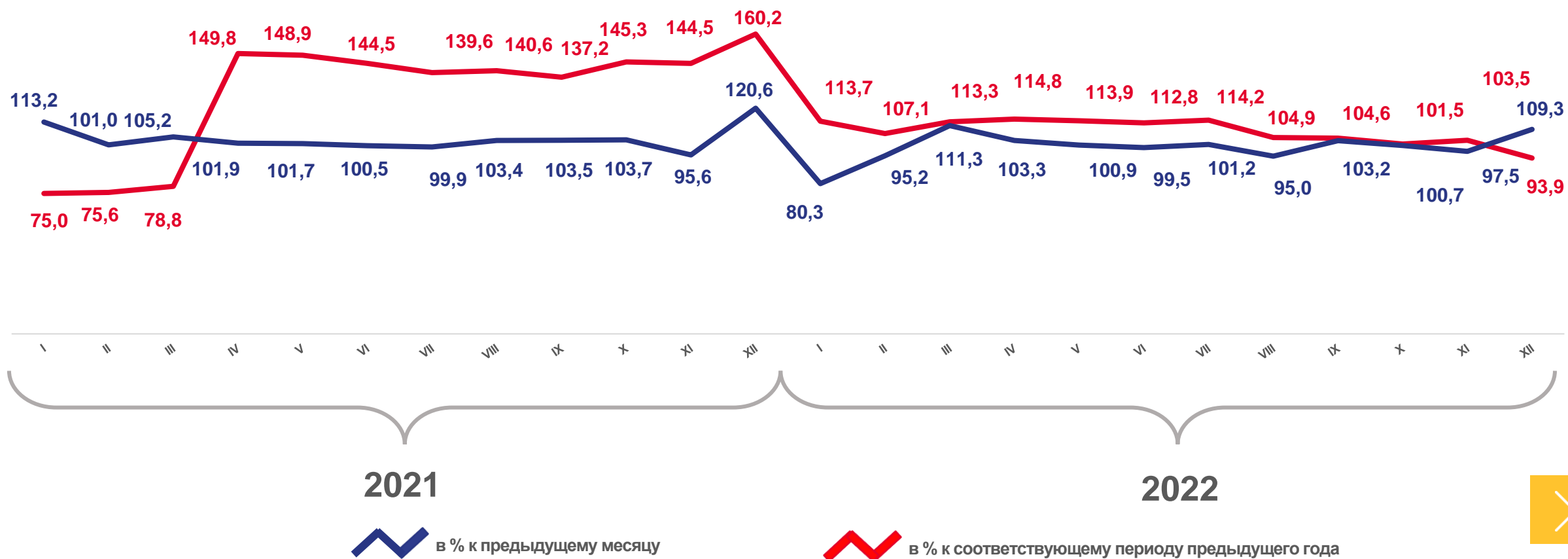
Структура формирования оборота общественного питания по типам хозяйствующих субъектов

в процентах





ОБОРОТ ОБЩЕСТВЕННОГО ПИТАНИЯ





ПЛАТНЫЕ УСЛУГИ НАСЕЛЕНИЮ

январь - декабрь 2022 года

Всего

59,9

млрд рублей

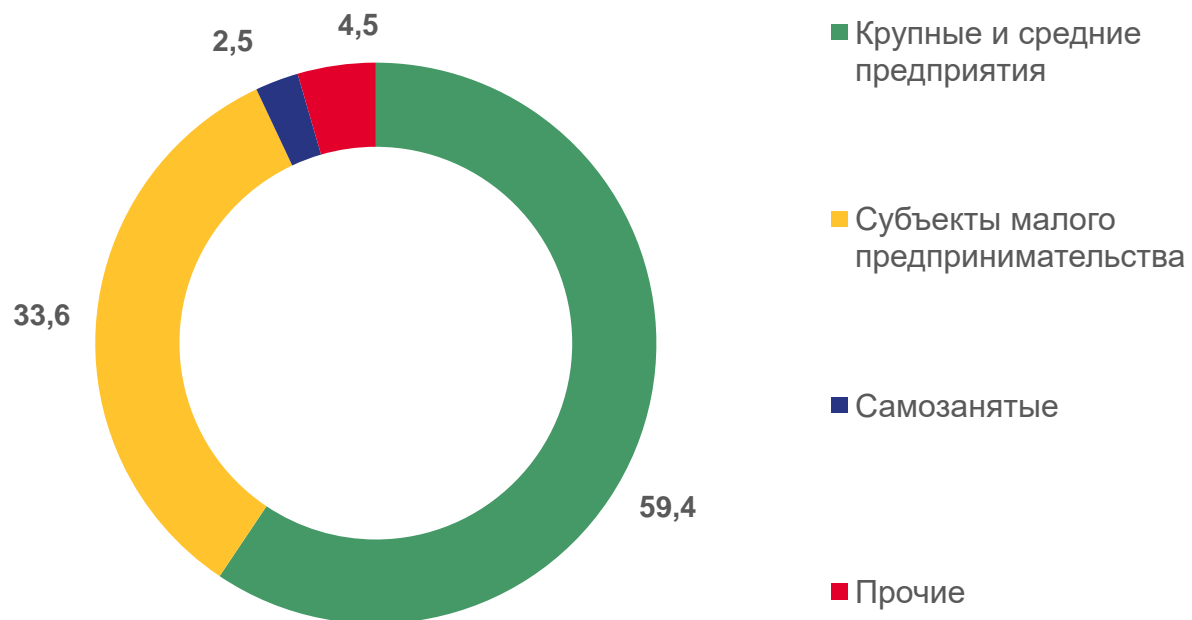
ИФО

к январю-декабрю
2021

104,0%

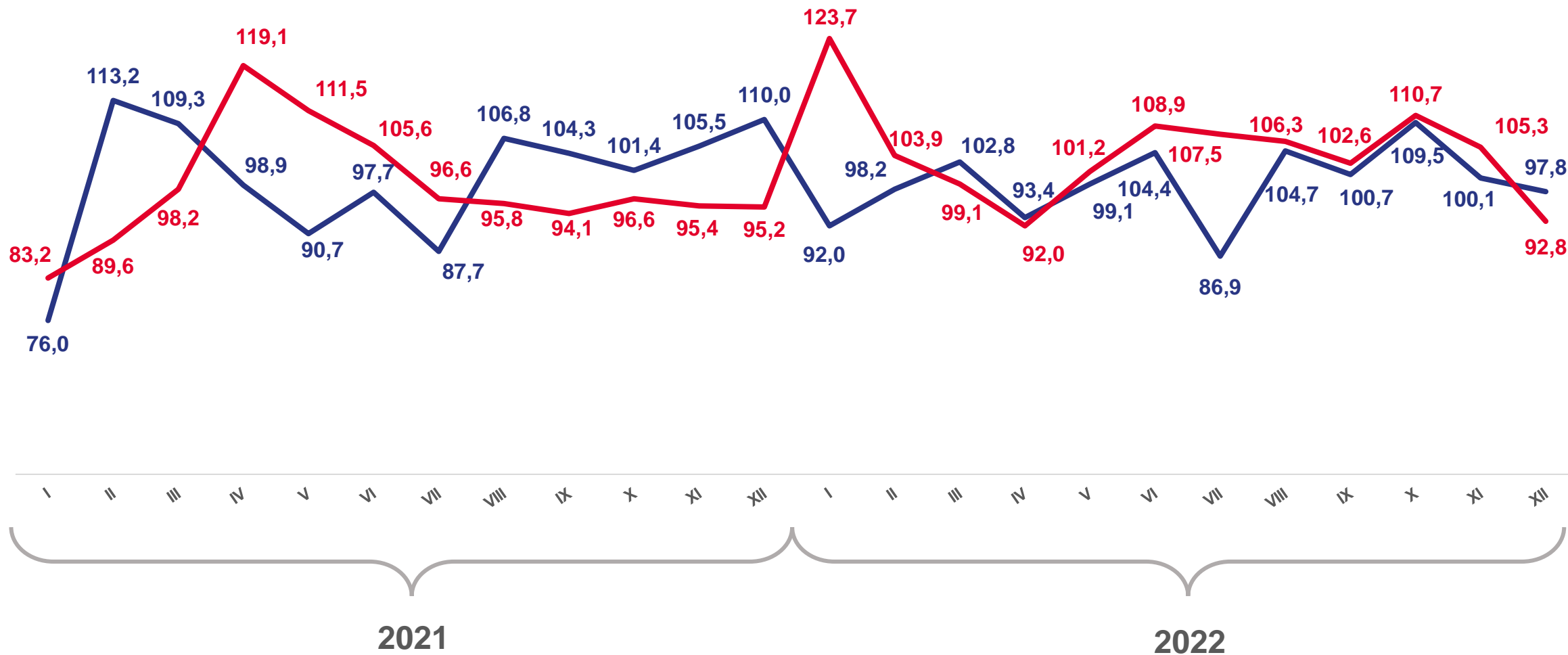
Структура формирования объема платных услуг населению по типам хозяйствующих субъектов

в процентах





ПЛАТНЫЕ УСЛУГИ НАСЕЛЕНИЮ



в % к предыдущему месяцу



в % к соответствующему периоду предыдущего года





ОБЪЁМ ПЛАТНЫХ УСЛУГ НАСЕЛЕНИЮ ПО ВИДАМ

январь-декабрь, в процентах к соответствующему периоду предыдущего года

